

Drabiny szybowe

- Drabiny wykonane ze stali ocynkowanej ogniowo lub ze stali nierdzewnej V4A wytrawianej i pasowanej.
- Konstrukcja sprawdzona i atestowana zgodnie z EN 14396.
- Drabiny spełniają wymagania przepisów dotyczących zapobiegania nieszczęśliwym wypadkom przy pracy.
- Szerokość wewnętrzna 300 mm lub 400 mm.
- Podłużnice o przekroju prostokątnym 50 x 20 mm; antypoślizgowe szczeble perforowane.
- Na zamówienie drabiny szybowe wykonane z tworzywa sztucznego wzmocnianego włóknom szklanym.

Drabiny szybowe ze stali ocynkowanej ogniowo

Ilość stopni	Dł. drabiny ok. m	Szerokość zewnętrzna mm	Szerokość w świetle mm	Nr katalogowy	Szerokość zewnętrzna mm	Szerokość w świetle mm	Nr katalogowy
4	1,12	340	300	815798	440	400	815910
5	1,40	340	300	815804	440	400	815927
6	1,68	340	300	815811	440	400	815934
7	1,96	340	300	815828	440	400	815941
8	2,24	340	300	815835	440	400	815958
9	2,52	340	300	815842	440	400	815965
10	2,80	340	300	815859	440	400	815972
11	3,08	340	300	815866	440	400	815989
12	3,36	340	300	815873	440	400	815996
13	3,64	340	300	815880	440	400	816009
14	3,92	340	300	815897	440	400	816016
15	4,20	340	300	815903	440	400	816023

Drabiny szybowe ze stali nierdzewnej V4A (1.4571)

Ilość stopni	Dł. drabiny ok. m	Szerokość zewnętrzna mm	Szerokość w świetle mm	Nr katalogowy	Szerokość zewnętrzna mm	Szerokość w świetle mm	Nr katalogowy
4	1,12	340	300	816030	440	400	816153
5	1,40	340	300	816047	440	400	816160
6	1,68	340	300	816054	440	400	816177
7	1,96	340	300	816061	440	400	816184
8	2,24	340	300	816078	440	400	816191
9	2,52	340	300	816085	440	400	816207
10	2,80	340	300	816092	440	400	816214
11	3,08	340	300	816108	440	400	816221
12	3,36	340	300	816115	440	400	816238
13	3,64	340	300	816122	440	400	816245
14	3,92	340	300	816139	440	400	816252
15	4,20	340	300	816146	440	400	816269

Akcesoria do drabin szybowych

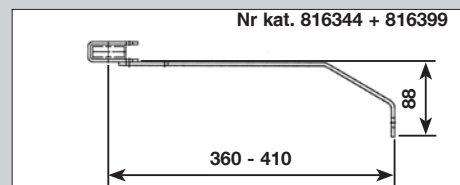
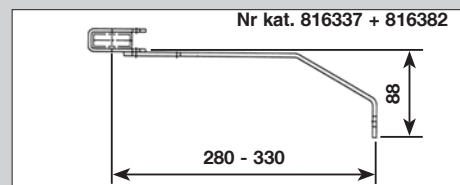
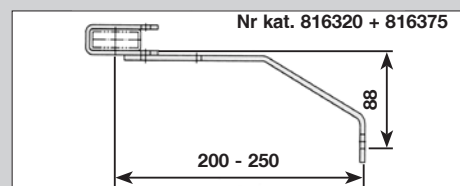
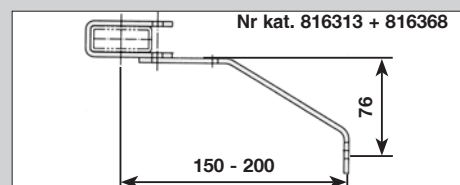
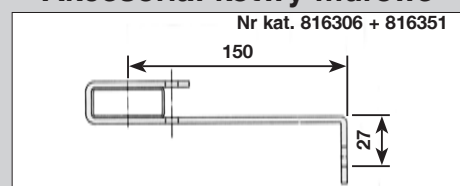
Elementy montażowe do drabin szybowych	Nr katalogowy
Płyta fundamentowa, stal V4A (sztuka)	816917
Łączniki do przedłużenia drabin, stal V4A (zestaw)	816283
Kotwa murowa standardowa, 150 mm, stal ocynkowana (sztuka)	816306
Kotwa murowa regulowana, 150 – 200 mm, stal ocynkowana (sztuka)	816313
Kotwa murowa regulowana, 200 – 250 mm, stal ocynkowana (sztuka)	816320
Kotwa murowa regulowana, 280 – 330 mm, stal ocynkowana (sztuka)	816337
Kotwa murowa regulowana, 360 – 410 mm, stal ocynkowana (sztuka)	816344
Kotwa murowa standardowa, 150 mm, stal V4A (sztuka)	816351
Kotwa murowa regulowana, 150 – 200, stal V4A (sztuka)	816368
Kotwa murowa regulowana, 200 – 250, stal V4A (sztuka)	816375
Kotwa murowa regulowana, 280 – 330, stal V4A (sztuka)	816382
Kotwa murowa regulowana, 360 – 410, stal V4A (sztuka)	816399

Uwaga: w przypadku mocowania za pomocą kotew regulowanych, drabina szybowa musi zostać umocowana do podłoża płytami fundamentowymi (nr katalogowy 816917). Jeśli ze względów konstrukcyjnych nie jest to możliwe, należy do każdej kotwy zastosować dodatkowe wzmocnienie (na zamówienie).



Nr katalogowy 815828

Akcesoria: kotwy murowe



Uwaga: do drabin od 4 do 9 szczebli należy stosować 2 zestawy kotew, do drabin od 10 do 15 szczebli – 3 zestawy, do drabin od 16 do 24 szczebli koniecznych jest 5 zestawów kotew. 1 zestaw = 2 sztuki (prawa i lewa)